

1. ПЕРЕЧЕНЬ И ДИЗАЙН-МАКЕТЫ ПРЕДМЕТОВ И НАГЛЯДНЫХ ИП-МАТЕРИАЛОВ ДЛЯ ПРОВЕДЕНИЯ ЗАНЯТИЙ.

Все оригинал-макеты для скачивания размещены на сайте: юидроссии.рф

№1	Модуль «Пешеход – участник дорожного движения». Световозвращающие элементы (брелоки, браслеты, стикеры и др.). Приложение №1.
№2	Модуль «Водитель – участник дорожного движения». Настольная игра «Велоактивити». Приложение №2.
№3	Модуль «История». Дорожный знак. Приложение №3.
№4	Модуль «История». Дорожный знак. Приложение №4.
№5	Модуль «История». Дорожный знак. Приложение №5.
№6	Модуль «История». Дорожный знак. Приложение №6.
№7	Модуль «Водитель – участник дорожного движения». Закатной значок. Приложение №7
№8	Шариковая ручка. Приложение №8
№9	Модуль «История». Автомобиль сотрудника Госавтоинспекции. Приложение №9
№10	Модуль «История». Автомобиль для перевозки детей. Приложение №10
№11	Модуль «История». Автомобиль сотрудника Госавтоинспекции. Приложение №11
№12	Модуль «История». Сотрудник Госавтоинспекции и его форма в разные времена. Приложение №12
№13	Модуль «История». ЮИДовцы. Приложение №13
№14	Модуль «Пешеход – участник дорожного движения». Знаки регулировщика. Приложение №14
№15	Карточки с изображением дорожных знаков для пешеходов. Приложение №15
№16	Карточки с изображением дорожных знаков для велосипедистов. Приложение №16

Приложение №1

Световозвращающие элементы.

Варианты дизайн-макетов:



Настольная игра «Велоактивити».



Карточки для игры.



Правила игры.

Команда/отряд делится на 2-3 команды.

Перед командой – настольная игра: игровое поле, фишки, карточки с заданием, игральная кость.

Дети играют в настольную игру – велоактивити.

Игровое поле выполнено в виде велосипедной дорожки. На поле – клетки с заданиями и клетки – дорожный знак «движение на велосипедах запрещено», который означает, что команда пропускает ход.

Команда кидает кубик, по количеству выпавших очков на кубике делает шаг вперед на игровом поле и попадает на клетку с заданием.

Всего 4 формата клеток:

- Специальная клетка – дорожный знак «движение на велосипедах запрещено», означает, что команда пропускает ход.
- Клетки-задания: объяснить слова жестами
- Клетки-задания: объяснить слова словами. В карточке: 2 слова, участник может выбрать одно слово из двух и объяснить его, заработать 1 балл. Или объяснить два слова из карточки и заработать 2 слова.
- Клетки-задания: нарисовать загаданное слово.

Все слов связаны с велосипедной тематикой.

Задача игроков: объяснять слова, записанные на карточках заданий. Каждое из них можно объяснять одним из заданных способов: пантомимой, через синонимы или рисунком. На то, чтобы передать смысл слова, у команды есть всего одна минута (отсчет времени по песочным часам).

Игра подразумевает движение по игровому полю. Фишки всех команд начинают в одной и той же точке, и та команда, которая первой доведёт фишку до финиша, считается победителем или та команда, которая по истечению времени игры была максимально близка к финишу.

Один участник команды объясняет слова, другие участники команды – угадывают. Команда передвигается по игровому полю на то количество клеток, сколько слов она сумела объяснить.

Если участник не знает слово, он может пропустить слово, но тогда команда получает минус 1 балл.

Участник объясняет загаданное слово словами.

- Нельзя употреблять однокоренные слова
- Нельзя употреблять слово в переводе с другого языка

Участник объясняет загаданное слово жестами.

- Нельзя издавать звуки

Участник рисует слово:

- Нельзя писать слова, только рисовать.

Слова для объяснения словами:

1. Велотрек
2. Бульвар
3. Тротуар

4. Перекресток
5. Обочина
6. Шоссе
7. Нарушитель
8. Штраф

9. Водительское удостоверение
10. Сигнал
11. Тормоз
12. Отражатель
13. Безопасность
14. Правило
15. Велосипедная дорожка
16. Тротуар
17. Гарнитура
18. Препятствие
19. Маршрут
20. Ответственность
21. Движение
22. Велоколяска
23. Помеха
24. Случай
25. Эксплуатация
26. Обгон
27. Скорость
28. Полоса
29. Прицеп
30. Главная дорога
31. Транспортное средство
32. Видимость
33. Преимущество
34. Проезжая часть
35. Населенный пункт
36. Участник
37. Разрешение
38. Владелец
39. Стоянка
40. Спортсмен
41. Очевидец
42. Переезд
43. Педаль
44. Опасность
45. Спица (на велосипеде)
46. Автошкола
47. Транспорт
48. Теория
49. Информация
50. Предупреждение
51. Угроза
52. Здоровье
53. Знак
54. Практика
55. Защитная одежда
56. Замок
57. Указатель
58. Снегопад
59. Парковка
60. Спорт

Слова для объяснения пантомимой:

1. Сирена
2. Рельса
3. Пешеходный переход
4. Регулировщик
5. Пешеход
6. Автомобиль
7. Светофор
8. Колесо
9. Дорожно-транспортное происшествие
10. Сиденье
11. Остановка
12. Велосипед
13. Водитель
14. Пассажир
15. Мотоцикл
16. Дорога
17. Седло

- 18.Полиция
- 19.Мотоцикл
- 20.Корзина
- 21.Перчатки
- 22.Бандана
- 23.Шорты
- 24.Куртка

Слова для объяснения
изображением

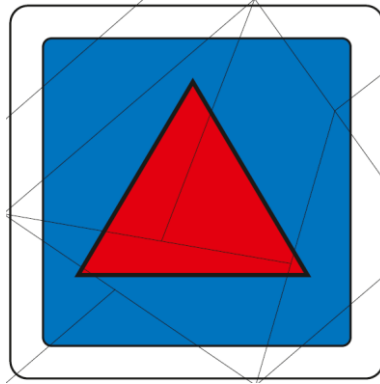
- 1. Шлем
- 2. Шлагбаум
- 3. Велосипедный звонок
- 4. Дорожный знак
- 5. Шина
- 6. Руль
- 7. Знак «Автомагистраль»
- 8. Зеркало
- 9. Фонарь
- 10. Дети
- 11. Автобус
- 12. Рама (на велосипеде)
- 13. Цепь
- 14. Полицейский
- 15. Знак «въезд запрещен»
- 16. Знак «движение запрещено»
- 17. Знак «пешеходная дорожка»
- 18. Мобильный телефон
- 19. Световозвращатель
- 20. Газон
- 21. Рука
- 22. Улица
- 23. Комбинезон
- 24. Жилет
- 25. Груз
- 26. Кроссовки
- 27. Парк
- 28. Рюкзак
- 29. Пешеходный переход

- 25. Падение
- 26. Наушники
- 27. Очки
- 28. Врач
- 29. Бинокль
- 30. Юный велосипедист

- 30. Спортивный костюм

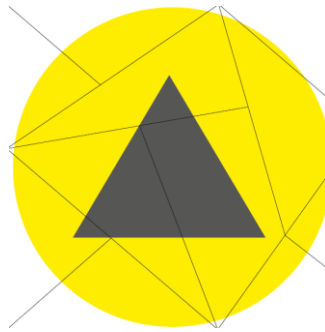
Приложение №3

Дорожный знак «Осторожно пешеходы» 1927 г. в СССР



Приложение №4

Дорожный знак «Осторожно пешеходы» 1951 г. в СССР



Приложение №5

Дорожный знак «Пешеходы» 1961 г. в СССР



Приложение №6

Дорожный знак «Пешеходный переход» с 1977 г. по настоящее время



Приложение №7

Закатной значок.



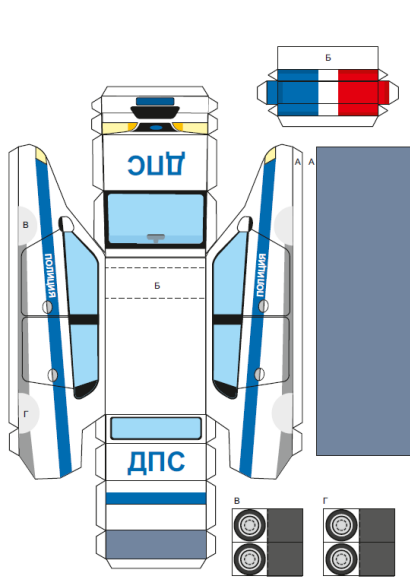
Приложение №8

Шариковая ручка.



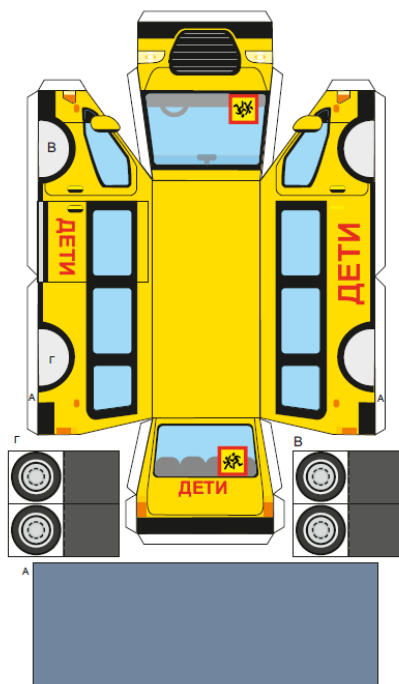
Приложение №9

Автомобиль сотрудника Госавтоинспекции.



Приложение №10

Автомобиль для перевозки детей.




Приложение №11

Автомобиль сотрудника Госавтоинспекции.



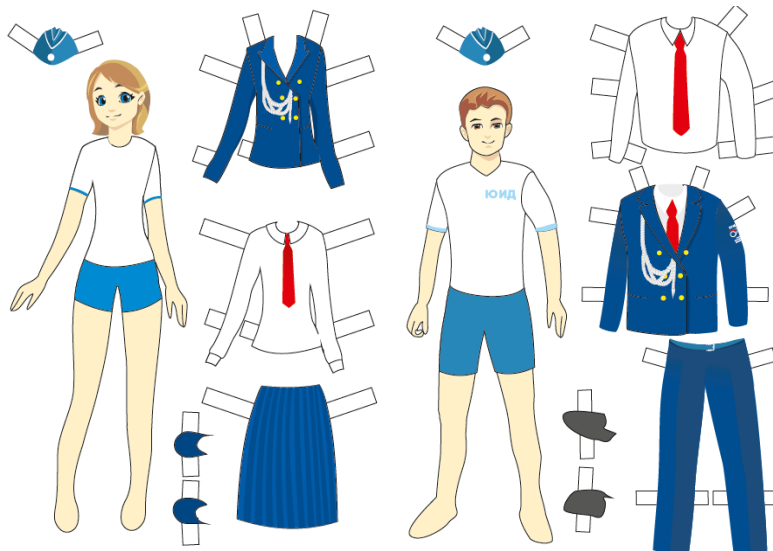
Приложение №12

Сотрудник Госавтоинспекции и его форма в разные времена.



Приложение №13

ЮИДовцы.



Приложение №14



Знаки регулировщика



Приложение №15

Карточки с изображением дорожных знаков (для пешеходов).

Правила дорожного движения в последней редакции (2019 год)

Основные дорожные знаки для пешеходов.		
№	Дорожный знак	Описание
Предупреждающие знаки		
1.		1.22 "Пешеходный переход". Пешеходный переход, обозначенный знаками 5.19.1, 5.19.2 и (или) разметкой 1.14.1 и 1.14.2 Приближаясь к нерегулируемому пешеходному переходу, водитель должен повысить внимание, быть готовым, чтобы снизить скорость или остановиться уступая дорогу пешеходам, переходящим проезжую часть.
2.		1.23 "Дети". Участок дороги вблизи детского учреждения (школы, оздоровительного лагеря и тому подобного), на проезжей части которого возможно появление детей.
Запрещающие знаки		

3.		3.10 "Движение пешеходов запрещено". Запрещено движение пешеходов, а также лиц, которые считаются пешеходами: передвигающиеся в инвалидных колясках без двигателя, ведущие велосипед, мопед, мотоцикл, везущие санки, тележку, детскую или инвалидную коляску.
Предписывающие знаки		
4.		4.5.1 "Пешеходная дорожка". Разрешается движение пешеходам и велосипедистам в случаях, указанных в пунктах 24.2 - 24.4 настоящих Правил.
5.		4.5.2 "Пешеходная и велосипедная дорожка с совмещенным движением (велопешеходная дорожка с совмещенным движением)".
6.		4.5.3 "Конец пешеходной и велосипедной дорожки с совмещенным движением (конец велопешеходной дорожки с совмещенным движением)".
7.		4.5.4 "Пешеходная и велосипедная дорожка с разделением движения". Велопешеходная дорожка с разделением на велосипедную и пешеходную стороны дорожки, выделенные конструктивно и (или) обозначенные горизонтальной разметкой 1.2, 1.23.2 и 1.23.3 или иным способом.
8.		4.5.5 "Пешеходная и велосипедная дорожка с разделением движения". Велопешеходная дорожка с разделением на велосипедную и пешеходную стороны дорожки, выделенные конструктивно и (или) обозначенные горизонтальной разметкой 1.2, 1.23.2 и 1.23.3 или иным способом.
9.		4.5.6 "Конец пешеходной и велосипедной дорожки с разделением движения (конец велопешеходной дорожки с разделением движения)".
10.		4.5.7 "Конец пешеходной и велосипедной дорожки с разделением движения (конец велопешеходной дорожки с разделением движения)".
Знаки особых предписаний		



11.		5.3 "Дорога для автомобилей". Дорога, предназначенная для движения только автомобилей, автобусов и мотоциклов.
12.		5.4 "Конец дороги для автомобилей". Указывает конец дороги, обозначенной знаком 5.3 "Дорога для автомобилей".
13.		5.16 "Место остановки автобуса и (или) троллейбуса". Место остановки автобуса и (или) троллейбуса, движущихся по установленным маршрутам, а также маршрутного такси.
14.		5.17 "Место остановки трамвая".
15.		5.19.1, 5.19.2 "Пешеходный переход". При отсутствии на переходе разметки 1.14.1 или 1.14.2 знак 5.19.1 устанавливается справа от дороги на ближней границе перехода относительно приближающихся транспортных средств, а знак 5.19.2 - слева от дороги на дальней границе перехода.
16.		5.21 "Жилая зона". Территория, на которой действуют требования Правил дорожного движения Российской Федерации, устанавливающие порядок движения в жилой зоне.
17.		5.22 "Конец жилой зоны". Указывает конец жилой зоны, обозначенной знаком 5.21 "Жилая зона".
18.		5.33 "Пешеходная зона". Место, с которого начинается территория (участок дороги), на которой разрешено движение пешеходов, и в случаях, установленных пунктами 24.2 - 24.4 настоящих Правил, велосипедистов.









19.		5.34 "Конец пешеходной зоны". Отменяет действие знака 5.33 "Пешеходная зона".
Информационные знаки		
20.		6.6 "Подземный пешеходный переход". Устанавливается изображением навстречу движению основных пешеходных потоков у лестничных сходов пешеходных тоннелей.
21.		6.7 "Надземный пешеходный переход". Устанавливается изображением навстречу движению основных пешеходных потоков у лестничных сходов пешеходных мостов и путепроводов.
22.		6.20.1, 6.20.2 "Аварийный выход". Указывает место в тоннеле, где находится аварийный выход.
23.		6.21.1, 6.21.2 "Направление движения к аварийному выходу". Указывает направление к аварийному выходу и расстояние до него.








Приложение №16





Карточки с изображением дорожных знаков (для велосипедистов).

Правила дорожного движения в последней редакции (2019 год)

Основные дорожные знаки для велосипедистов.		
№	Дорожный знак	Описание
Предупреждающие знаки		
1.		1.24 "Пересечение с велосипедной дорожкой или велопешеходной дорожкой".
Запрещающие знаки		
2.		3.9 "Движение на велосипедах запрещено". Запрещается движение велосипедов и мопедов. Запрещает движение соответствующих видов транспортных средств в обоих направлениях.

Предписывающие знаки		
3.		4.4.1 "Велосипедная дорожка".
4.		4.4.2 "Конец велосипедной дорожки".
5.		4.5.2 "Пешеходная и велосипедная дорожка с совмещенным движением (велопешеходная дорожка с совмещенным движением)".
6.		4.5.3 "Конец пешеходной и велосипедной дорожки с совмещенным движением (конец велопешеходной дорожки с совмещенным движением)".
7.		4.5.4 "Пешеходная и велосипедная дорожка с разделением движения". Велопешеходная дорожка с разделением на велосипедную и пешеходную стороны дорожки, выделенные конструктивно и (или) обозначенные горизонтальной разметкой 1.2, 1.23.2 и 1.23.3 или иным способом.
8.		4.5.5 "Пешеходная и велосипедная дорожка с разделением движения". Велопешеходная дорожка с разделением на велосипедную и пешеходную стороны дорожки, выделенные конструктивно и (или) обозначенные горизонтальной разметкой 1.2, 1.23.2 и 1.23.3 или иным способом.
9.		4.5.6 "Конец пешеходной и велосипедной дорожки с разделением движения (конец велопешеходной дорожки с разделением движения)".
10.		4.5.7 "Конец пешеходной и велосипедной дорожки с разделением движения (конец велопешеходной дорожки с разделением движения)".
Знаки особых предписаний		

11.		5.3 "Дорога для автомобилей". Дорога, предназначенная для движения только автомобилей, автобусов и мотоциклов.
12.		5.4 "Конец дороги для автомобилей". Указывает конец дороги, обозначенной знаком 5.3 "Дорога для автомобилей".
13.		5.11.2 "Дорога с полосой для велосипедистов". Дорога, по которой движение велосипедистов и водителей мопедов осуществляется по специально выделенной полосе навстречу общему потоку транспортных средств.
14.		5.12.2 "Конец дороги с полосой для велосипедистов". Дорожный знак представляет собой дорожный знак 5.11.2, изображение которого перечеркнуто диагональной красной полосой из левого нижнего угла в правый верхний угол знака.
15.		5.13.3, 5.13.4 "Выезд на дорогу с полосой для велосипедистов"
16.		5.14.2 "Полоса для велосипедистов". Действие знаков 5.14 - 5.14.3 распространяется на полосу, над которой они расположены. Действие знаков, установленных справа от дороги, распространяется на правую полосу.
17.		5.14.3 "Конец полосы для велосипедистов". Действие знаков 5.14 - 5.14.3 распространяется на полосу, над которой они расположены. Действие знаков, установленных справа от дороги, распространяется на правую полосу.

18.		<p>5.16 "Место остановки автобуса и (или) троллейбуса". Место остановки автобуса и (или) троллейбуса, движущихся по установленным маршрутам, а также маршрутного такси.</p>
19.		<p>5.17 "Место остановки трамвая".</p>
20.		<p>5.33.1 "Велосипедная зона". Место, с которого начинается велосипедная зона.</p>
21.		<p>5.34.1 "Конец велосипедной зоны". Отменяет действие знака 5.33.1 "Велосипедная зона".</p>